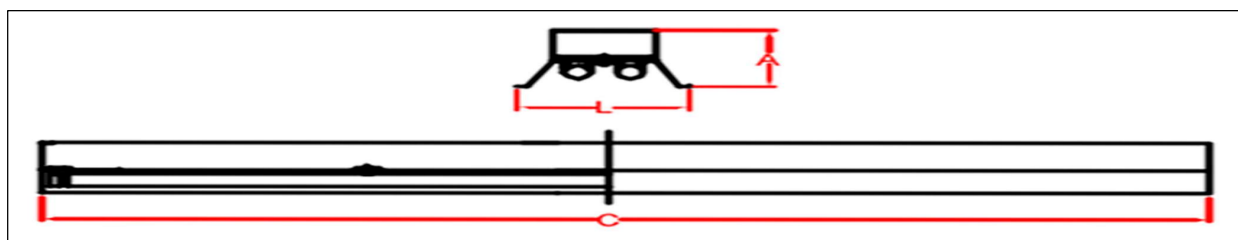




IC-1008-LTIL-TuboLED ILUMINAÇÃO COMERCIAL

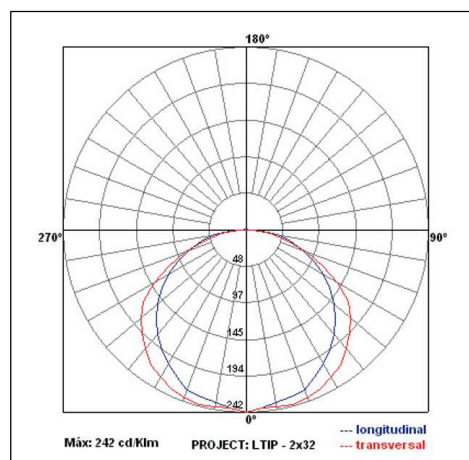
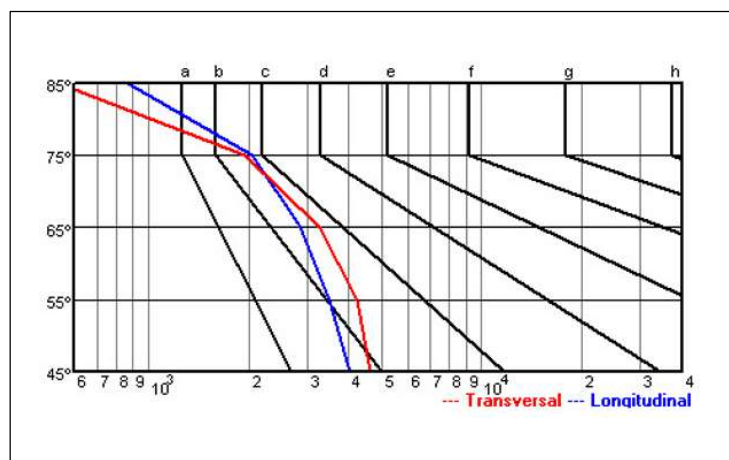
IC-1008-LTIP

Luminária Industrial, pendente ou sobrepor em teto. Corpo e refletor em chapa de aço tratada com pintura eletrostática epóxi na cor branca. Soquetes em policarbonato antivibratório de engate rápido, Alojamento para instalação de reator fluorescente interno no corpo, para uso de lâmpadas Fluorescentes /TuboLed.



DIMENSÕES (m/m)

Lampadas Fluorescente - Ltip	Altura (A)	Largura (L)	Comprimento (C)
2 x 16/18/20W	90	165	620
2 x 32/36/40W	90	165	1230
Lampadas TuboLed - Ltil			
2 x 9/10W	55	150	620
2 x 18/20W	55	150	1230



Devido a constante aprimoramento deste produto, reservamo-nos o direito de alterá-lo a qualquer momento sem prévio aviso.